


COLECCIÓN
Arya



Técnica ◀

Hand Loom
No Backing
Loop Pile
Cut Pile

Area de uso ◀


Indoor
Residencial
Sala de estar
Sala principal
Estudio
Habitación
Comedor




037-0001



037-0002



037-0003



037-0004

▶ **Composición**

60% Viscose
20% P.E.T Reciclado
20% Algodón



Biodegradable



Resistente



Suavidad y Brillo



Hecha a mano

▶ **Medidas**

2,00 x 3,00 m
2,50 x 3,50 m
3,00 x 4,00 m
4,00 x 5,00 m

CUIDADOS & LIMPIEZA

Consideraciones



Motas

Las alfombras nuevas pueden desprender motas, estas se crean a partir del exceso de fibras que no se incorporaron correctamente al hilo durante el hilado manual. ¡Esto es normal! y no es una señal de que tu alfombra esté en mal estado! Lo mejor es aspirarla una vez por semana.



Lavado

La mejor opción para lavar estas alfombras es un lavado profesional con hydroaspiradora. En caso de manchas pequeñas, utiliza un jabón de pH neutro diluido en agua tibia, frota suavemente en el sentido de la fibra y asegúrate de permitir un secado completo. Evita usar agua en exceso para prevenir saturación de la fibra y manchas de humedad. Recomendamos realizar una limpieza profesional cada 6 meses, dependiendo del tráfico de la alfombra.

Si la alfombra se usa en exteriores, es fundamental dejarla secar completamente antes de volver a colocarla en el espacio.



Aspirado

Aspire su alfombra en el mismo sentido de la fibra una vez por semana con una aspiradora sin cepillo. Evitar el uso de aspiradoras con cepillos ya que pueden aplastar o deformar las fibras de la alfombra, lo que afecta su apariencia y textura. Con el tiempo, el uso continuo puede causar un desgaste prematuro y acortar la vida útil de la alfombra.



Exposición al sol

Aunque las fibras son resistentes, recuerda que son teñidas a mano y rotar la alfombra ocasionalmente permite igualar el desgaste de tráfico y sol.



Mobiliario pesado

Utiliza protectores bajo las patas de los muebles pesados para evitar que se aplane la fibra.

Accidentes



Derrames

Absorba el líquido o mancha con un paño absorbente blanco. Los derrames deben limpiarse inmediatamente después de lo ocurrido. Recuerda: No frote la mancha. Una vez que la mancha esté fijada es muy difícil de retirar.



Mascotas

Tenga en cuenta que los orines de mascotas son daños irreversibles para su alfombra. Actue de manera inmediata.



No frotar

Nunca debe frotar una mancha, ya que esto forzará a que la mancha quede más profunda en las fibras de la alfombra, puede también "reventar" la fibra y causar cambios físicos en la apariencia del pelo de la alfombra.



No usar aspiradoras roboticas

El movimiento giratorio de sus cepillos puede engancharse en las fibras de la alfombra y causar desgarros, desgaste prematuro e incluso daños irreparables. Además, tiene una potencia de succión excesiva, también podría arrancar hilos de la alfombra.

Recomendaciones adicionales:

- Si un hilo se suelta, no lo jales: recórtalo con tijeras.
- Se recomienda limpieza profesional periódica.
- No dobles la alfombra.
- Evita usar la alfombra en superficies húmedas o mojadas.